

PLANO DE ATIVIDADES EXTRAS III
Período: 06/04/2020 até 08/04/2020

Período de Suspensão de Aulas – Endemia pelo COVID-19
Decreto Estadual 46.970 e Municipal 506

III ESTÁGIO

Olá, meus amores! Como vocês estão?

Espero que estejam bem e aproveitando esses momentos especiais com a família!

Estamos nos aproximando da Páscoa e precisamos abrir nossos corações para o amor, a paz e, principalmente, a esperança. Que esses sentimentos renasçam em nossos corações para que ao terminar a quarentena, possamos valorizar os laços de afeição que nos unem. Por isso, as atividades desta semana serão diferentes e precisarão ser vivenciadas por toda família.


Conto com vocês!



Tirem fotos na realização das tarefas e aproveitem cada momento.

Quero desejar a todos uma Feliz Páscoa e dizer que meu coração segue repleto de saudades de cada um de vocês!



Um beijinho carinhoso, da tia Thaianê!

Dias da Semana	Planejamento
2ª feira 06/04	<p>A Páscoa é uma data na qual comemoramos o amor!</p> <p>1. Vamos aproveitar essa temática através de uma história supimpa. Vamos ver a contação no link que segue?</p> <p>https://www.youtube.com/watch?v=6BQPEs0-2o0&t=58s</p> <p>2. A história que você ouviu é muito legal, não é mesmo? Tenho certeza de que amor, é algo que não falta no seu coração! Então, vamos aproveitar o tempo em que estamos em casa e espalhar um pouco desse amor? Como? Escolha uma pessoa que você ame muito e que não esteja vendo por esses dias. Daí, faça uma carinhosa ligação dizendo que está com saudades e o quanto você a ama.</p> <p>- Como SUGESTÃO: que tal fazer o reconto da história para o papai, a mamãe ou seus irmãos antes de dormir? Tenho certeza de que será uma experiência deliciosa.</p> 

<p>3ª feira 07/04</p>	<p>- Vamos seguir o trabalho com a história “Adivinha o quanto eu te amo”.</p> <p>- Na história o coelhinho procura mostrar o tamanho do seu amor. Será que podemos medir esse sentimento? O que você acha? E para tentar medir esse sentimento, o coelhinho usa o sua altura.</p> <p>1. Com a ajuda de uma linha (pode ser barbante, lã, linha de costura, fita) e de um adulto, meça sua altura. Depois, realize a colagem dela em uma folha para formar um desenho que represente o amor para você. Espere secar e complete com os desenhos que achar necessário. Tenho certeza de que será um sucesso.</p> <p>2. Como nessa semana o objetivo é espelhar o amor, que tal colocar o desenho em um lugar que toda a sua família irá passar para que se lembrem do quanto são amados? Pode ser preso na geladeira ou na porta do seu quarto. Tenho certeza de que ficarão super felizes!</p> 
<p>4ª feira 08/04</p>	<p>É tradição nessa época do ano, recebermos um ovo feito de chocolate todo decorado, não é mesmo? Ele é trazido pelo coelhinho da Páscoa e nos alegra muito.</p> <p>1. Hoje o coelhinho da Páscoa será você! Reúna-se com sua família para fazer a receita de um doce delicioso: o brigadeiro. Ele será o seu ovo de Páscoa, repleto de amor e carinho para a sua família. Capriche!</p> <p>2. Depois faça a atividade I, folha em anexo.</p> <p>3. Que tal, aproveitar esse docinho delicioso para fazer uma sessão de cinema com o filme “Um conto de Páscoa”, presente no canal da Turma da Mônica? Segue o link para você se divertirem!</p>  <p>https://www.youtube.com/watch?v=1PT0f4bkzZI&t=164s</p>

Queridos alunos e alunas do Maternal I e II

O Domingo de Páscoa está chegando e neste dia, em especial, Papai do Céu nos revela uma linda história de amor. O GRANDE AMOR que Ele tem por cada um de nós.

Nesta Páscoa, não estaremos juntos para procurar ovinhos nos jardins do CNSD, mas logo retornaremos para brincar, cantar e comemorar a Páscoa na escola.

Tia Jean Beatriz, Tia Tania, Tia Enedina e toda a equipe do CNSD Escola Jardim, desejam que o seu dia de Páscoa seja cheio de amor.

Não se esqueça de que você tem um lugar muito especial no coração do Papai do Céu. Ele envia, todos os dias, muitos anjinhos para protegê-lo(a).

