

Nova Friburgo, 27 de abril de 2020.

Nome: _____

I Estágio – Educação Infantil – Professora: Kátia de Abreu Barroso



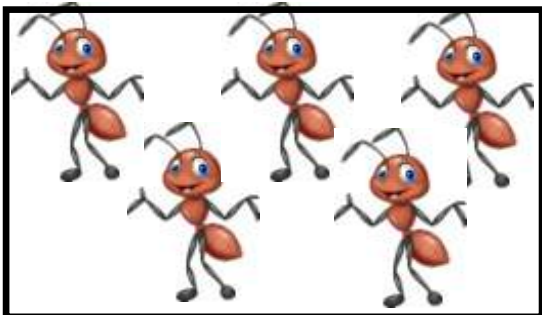

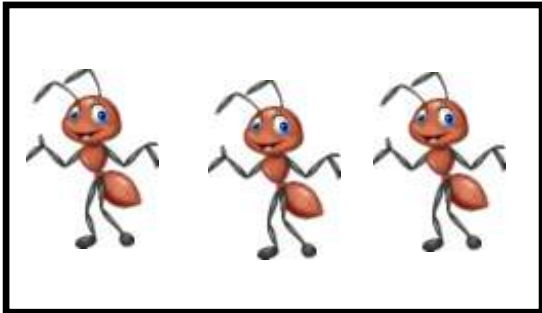
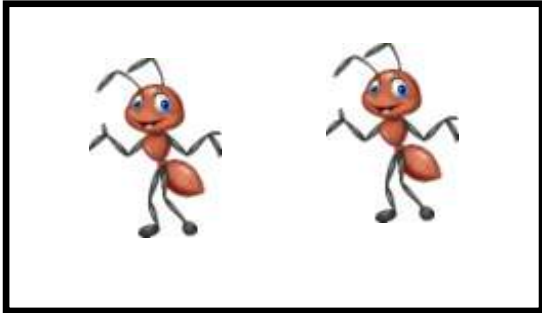
1º TRIMESTRE – ATIVIDADES

ATIVIDADE I

1. No formigueiro vivem muitas formigas! Recorte as formigas da folha a seguir e cole-as no espaço correto, de acordo com a quantidade representada..



1	
2	
3	
4	
5	



Nova Friburgo, 28 de abril de 2020.

Nome: _____

I Estágio – Educação Infantil – Professora: Kátia de Abreu Barroso



1º TRIMESTRE – ATIVIDADES


ATIVIDADE II

“1, 2, 3 sacos de farinha, 4, 5, 6 sacos de feijão

Trabalhando a Dona Formiguinha, vai aos poucos enchendo seu porão”



1. A Formiga leva muitos grãos, sementes e folhas para o seu formigueiro, guardando a comida para quando precisar. Agora, observe as sequências e complete com a imagem que está faltando.



Nova Friburgo, 29 de abril de 2020.

Nome: _____

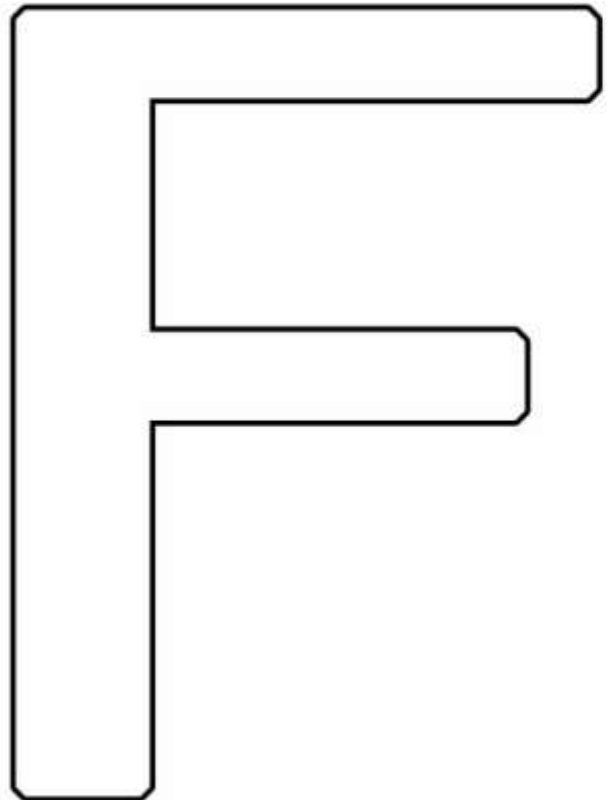

I Estágio – Educação Infantil – Professora: Kátia de Abreu Barroso



1º TRIMESTRE – ATIVIDADES

ATIVIDADE III

1. Vamos fazer o sonzinho que começa a palavra **FORMIGA**. Depois, decore da maneira que achar mais bonito.



2. Agora use este espaço para ilustrar uma FOLHA, um dos alimentos preferidos da Formiga. Você pode colar uma folha de verdade, de papel ou até mesmo desenhar.



Nova Friburgo, 30 de abril de 2020.

Nome: _____

I Estágio – Educação Infantil – Professora: Kátia de Abreu Barroso



1º TRIMESTRE – ATIVIDADES

ATIVIDADE IV

1. O que você quer ser quando crescer?

Procure em jornais e revistas imagens que representem a profissão que você quer seguir e cole-as aqui.

