



Nova Friburgo, _____ de _____ 2020.

Nome: _____

II Estágio – Educação Infantil – Professoras: Cintia e Eumércia.


Atividade I

1º TRIMESTRE – ATIVIDADES


1. Observe a palavra abaixo.

ÍNDIO

2. Agora, recore as letras e monte o quebra cabeça da palavra ÍNDIO.




3. Registre a palavra dentro do retângulo abaixo.



Você me deixa feliz!

Recortar e colar



Peteca de jornal




Materiais:

- jornal
- barbante
- tesoura



Faça uma grande bola de jornal.



Cubra a bola com uma folha dupla de jornal, e amarre com barbante.



Cubra a bola com uma folha de jornal e amarre com barbante ou lã



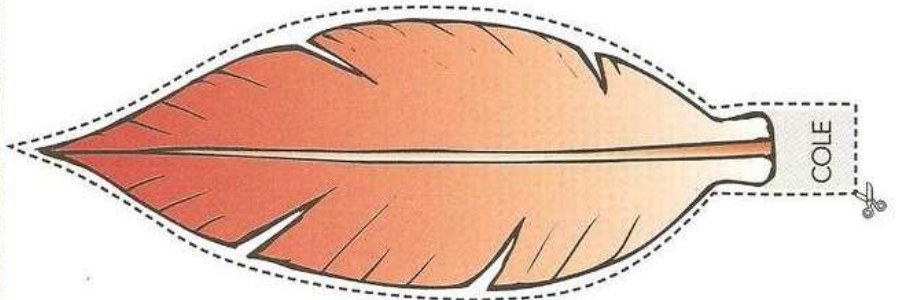



Nova Friburgo, _____ de _____ 2020.

Nome: _____

II Estágio – Educação Infantil – Professoras: Cintia e Eumácia.

Atividade III

1º TRIMESTRE – ATIVIDADES





“Saber viver e saber cuidar em um mundo globalizado”

Nova Friburgo, ____ de _____ 2020.

Nome: _____

II Estágio – Educação Infantil – Professoras: Cintia e Eumácia.

Atividade IV

1º TRIMESTRE – ATIVIDADES

1. Vamos ilustrar a música dos indiozinhos? Vai ser muito divertido! Você pode fazer desenho ou colagem.

1, 2, 3 INDIOZINHOS

4, 5,6 INDIOZINHOS

7,8,9 INDIOZINHOS

10 NUM PEQUENO BOTE.

VINHAM NEVEGANDO PELO RIO ABAIXO

QUANDO O JACARÉ SE APROXIMOU

E O BOTE DOS INDIOZINHOS

QUASE VIROU.

