

Nova Friburgo, 13 de abril de 2020.



Nome: \_\_\_\_\_

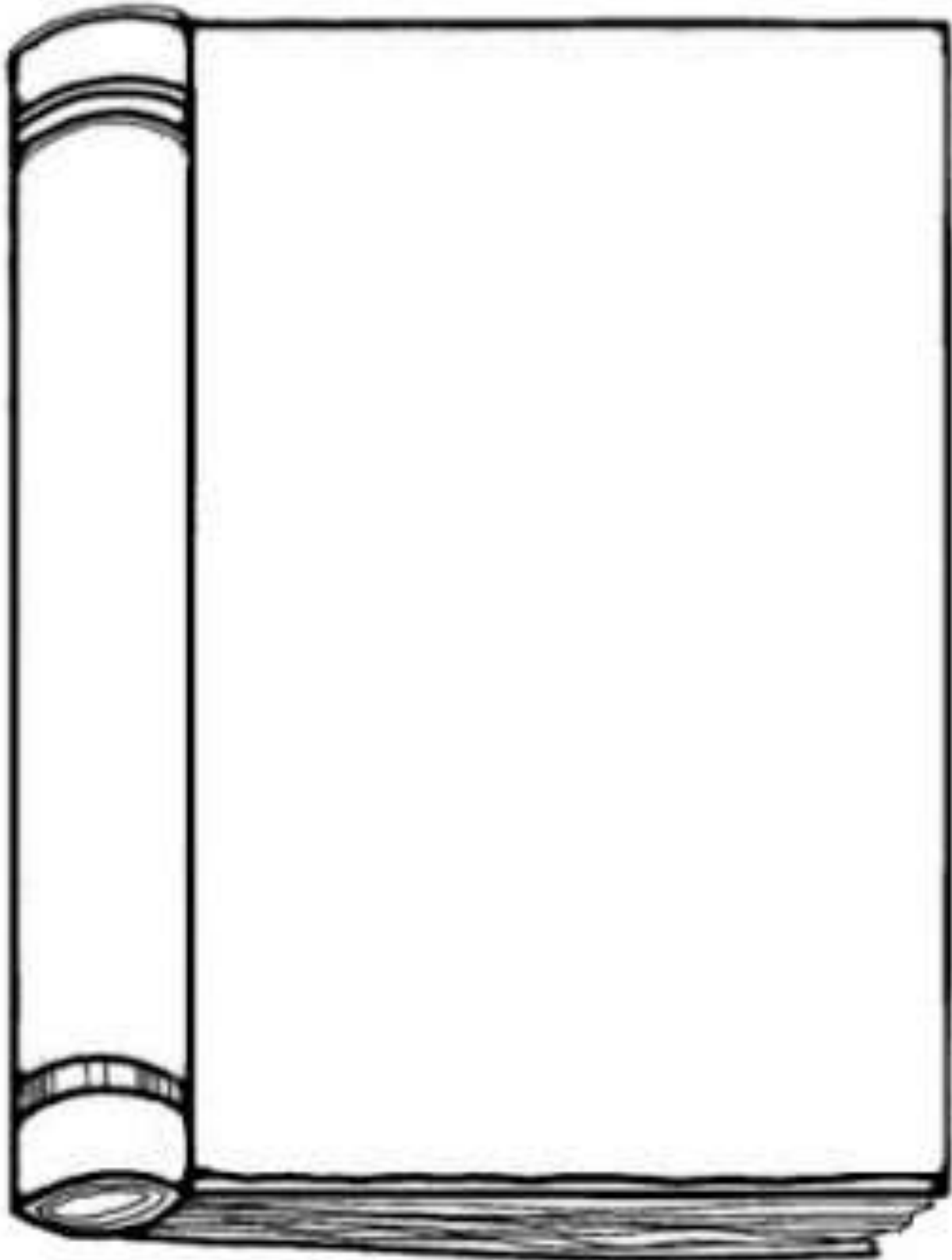
**I Estágio – Educação Infantil – Professora: Kátia de Abreu Barroso**



**1º TRIMESTRE – ATIVIDADES**

**ATIVIDADE I**

1. Qual o seu livro de história preferido? Ilustre aqui a capa dele, com capricho! Pode utilizar desenho, pintura, recorte e colagem... É só usar a imaginação!



Nova Friburgo, 14 de abril de 2020.

Nome: \_\_\_\_\_

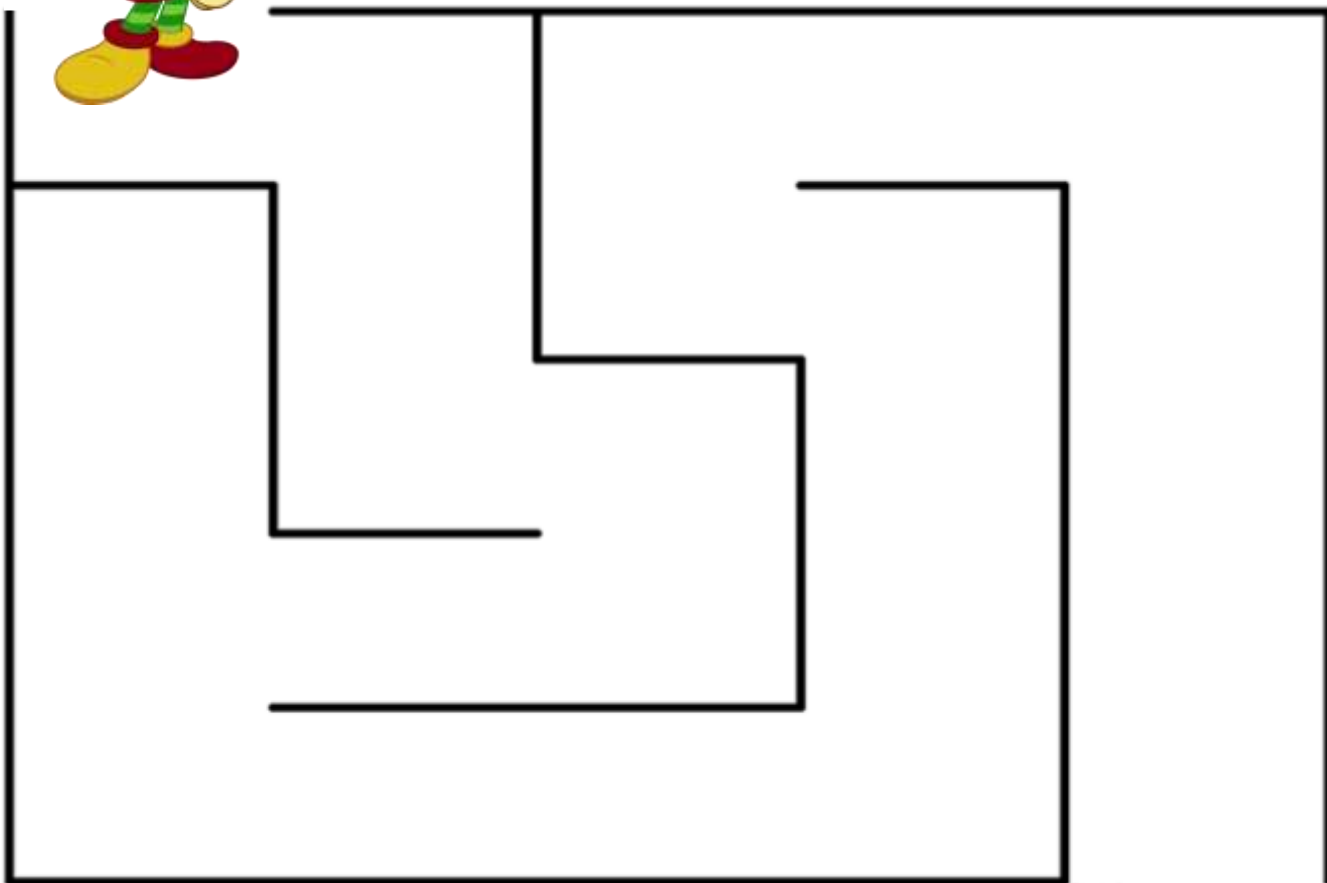
**I Estágio – Educação Infantil – Professora: Kátia de Abreu Barroso**



**1º TRIMESTRE – ATIVIDADES**

**ATIVIDADE II**

1. A Emília é uma boneca de pano muito sapeca! Vamos ajudá-la a chegar até o bolo que a Tia Nastácia fez.



Nova Friburgo, 15 de abril de 2020.

Nome: \_\_\_\_\_

I Estágio – Educação Infantil – Professora: Kátia de Abreu Barroso




1º TRIMESTRE – ATIVIDADES

ATIVIDADE III

1. Agora você vai montar um cabelo bem bonito para a Emília! Pode usar os materiais que você quiser: tecido, lã, barbante, fitas, papéis coloridos, papéis de presente... Enfim, o que a imaginação mandar!

## SÍTIO DO PICA-PAU AMARELO

DE UMA CAIXA DE COSTURA  
PANO, LINHA E AGULHA.  
NASCEU UMA MENINA VALENTE,  
**EMÍLIA**, A BONECA-GENTE.



Nova Friburgo, 16 de abril de 2020.

Nome: \_\_\_\_\_

**I Estágio – Educação Infantil – Professora: Kátia de Abreu Barroso**



**1º TRIMESTRE – ATIVIDADES**

**ATIVIDADE IV**

1. Quantas saudades da nossa turminha linda!



2. Faça um desenho bem bonito, representando do que você mais gosta de brincar quando está com seus amigos!

Nova Friburgo, 17 de abril de 2020.



Nome: \_\_\_\_\_

**I Estágio – Educação Infantil – Professora: Kátia de Abreu Barroso**



**1º TRIMESTRE – ATIVIDADES**

**ATIVIDADE V**

1. Hoje você conheceu um pouco mais sobre a vida de Monteiro Lobato, um escritor muito importante, que dentre tantos livros infantis, escreveu a obra “Sítio do Pica Pau Amarelo”!

Agora, eu quero saber um pouco mais sobre você! Em uma folha à parte, monte um cartaz sobre você. Aqui seguem algumas sugestões:

- Seu nome;
- Sua idade;
- Data de nascimento;
- Uma foto bem bonita;
- Comida que mais gosta;
- Brinquedo favorito;
- Desenho preferido;
- Lugar que mais gosta;
- Sua família (pode colocar uma foto também).

Para cada uma das informações que colocar, pode colar uma imagem, um desenho, recorte de jornais e/ou revistas para ilustrar.

Faça com carinho e capricho!

