







1. A boneca de pano Emília foi confeccionada por Tia Nástácia com restos de tecidos. As turmas dos II Estágios, também criaram os seus bonecos, junto com as tias Cintia e Marcinha, utilizando materiais diversos.




✓ Agora é a sua vez de pedir a ajuda de um responsável para recortar, montar e colar, confeccionando o Visconde de Sabugosa.



2. Inspirado no Visconde de Sabugosa, pinte os grãos de milho, representando cada quantidade indicada na tabela.

<b>1</b>	
<b>2</b>	
<b>3</b>	
<b>4</b>	
<b>5</b>	



Faça com capricho!

Beijinhos!!!

